

SANDNES GARN
X
WOODLING



BURSFJÄLL JACKA

DESIGN: SIV ELISE SELAND IIS OF NORWAY / BESKRIVNING: OLAUG KLEPPE

STORLEK

(XS-S) M (L-XL) XXL

PLAGGETS MÅTT

Övervidd: (102) 111 (121) 130 cm

Hel längd: ca (53) 55 (57) 59 cm

Ärmlängd: 44 cm, eller önskad längd

Alla mått gäller färdigt plagg, kroppsmått + rörelsevidd. Dessa mått är beräknade efter angiven masktäthet.

GARN

FRITIDSGARN (100 % norsk ull. 50 g = ca 70 meter)

GARNÅTGÅNG

Ljus beigemelerat 3021: (6) 7 (7) 8 nystan

Natur 1012: (2) 3 (3) 3 nystan

Höst 3062: (2) 2 (2) 2 nystan

Koksmelerat 1088: (1) 2 (2) 2 nystan

TILLBEHÖR

(6) 6 (7) 7 knappar

Ca 2 cm brett band till att sy över klippkanterna vid framkanterna, i passande längd

REKOMMENDERADE STICKOR

Rundst och strumpst 6 och 7 mm

MASKTÄTHET

13 m och 16 v slätst på st 7 = 10 x 10 cm

Nr på stickan är bara vägledande. Får du fler antal m på 10 cm, byt till tjockare st, får du mindre antal m på 10 cm byt till tunnare st.

TIPS

Se till så att tråden inte stramar på avigs, för då drar arb ihop sig.

KANTM STICKAS RÄT PÅ ALLA V

FRAM- OCH BAKSTYCKE

Lägg upp med ljus beigemelerat på rundst 6, (128) 140 (152) 164 m. Sticka 7 cm resår fram och tillbaka enl följande:

(1:a v = avigs) 1 kantm, 2 am, *2 rm, 2 am*,
upprepa från *-*, sluta med 1 kantm.

Lägg upp 4 nya m i slutet på sista v. Dessa 4 m är till att sy och klippa i vid montering, och skall inte stickas i mönster, men stickas aviga hela tiden.

Byt till rundst 7.

Fortsätt runt och sticka diagram A,

samtidigt som det ökas 1 m mitt på första v = (129) 141 (153) 165 m + de 4 m mitt fram.

Upprepa diagram A tills arb mäter (17) 17 (18) 19 cm.

Därefter stickas slätst tills arb mäter (28) 30 (31) 32 cm.

Maska av för ärmhål enl följande:

Sticka (26) 29 (32) 35 m (= höger framstycke), maska av 12 m, sticka (53) 59 (65) 71 m (= bakstycke), maska av 12 m, sticka (26) 29 (32) 35 m (= vänster framstycke) och sticka de 4 m mitt fram aviga.

Lägg arb åt sidan och sticka ärmar.

ÄRMAR

Lägg upp med höst på strumpst 6, (32) 32 (36) 36 m. Sticka runt i resår 2 rm, 2 am i 7 cm. Byt till strumpst 7.

Sätt ett märke runt första och sista m på v.

Sticka diagram A.

Öka 1 m på var sida om märket.

Upprepa ökningen med ca (3½) 3 (3)

3 cm mellanrum, samtidigt när arb mäter 12 3 cm, stickas diagram B i slätst.

Sticka ca 5 cm slätst med höst.

Byt till ljus beigemelerat, sticka slätst och fortsätt med ökningen till totalt (48) 50 (52) 54 m.

Sticka tills ärmen mäter 44 cm, eller önskad längd.

Maska av de 6 första och 6 sista m på v och det återstår = (36) 38 (40) 42 m.

Lägg arb åt sidan och sticka en ärm till på samma sätt.

RUNT OK

Sätt in ärmarna på fram- och bakstycke = (177) 193 (209) 225 m + de 4 m mitt fram (dessa 4 m är inte vidare medräknade i minskningarna).

Sticka diagram C i slätst och minska som diagrammet visar = (89) 97 (105) 113 m.

MONTERING

HALSKANT

Byt till st 6 och ljus beigemelerat. Sticka 1 rätt v, samtidigt som de 4 m mitt fram avmaskas och det minskas (25) 29 (33) 37 m jämnt fördelat över de resterande m = (64) 68 (72) 76 m.

Sticka 3 cm resår fram och tillbaka som på fram- och bakstycke.

Maska av i resår.

Sy maskinsömmar i var sida av de 4 m mitt fram och klipp upp mellan sömmarna.

VÄNSTER FRAMKANT

Sticka upp från räts ca 14-15 m per 10 cm med ljus beigemelerat på rundst 6 utmed vänster framstycke, (det stickas upp m innanför kantm på resåren).

M-antalet skall vara delbart med 4+2.

Sticka 3 cm resår fram och tillbaka enl följande: (1:a v = avigs) 2 am *2 rm, 2 am*,
upprepa från *-* v ut.

Maska av passande stramt med räta m.

HÖGER FRAMKANT

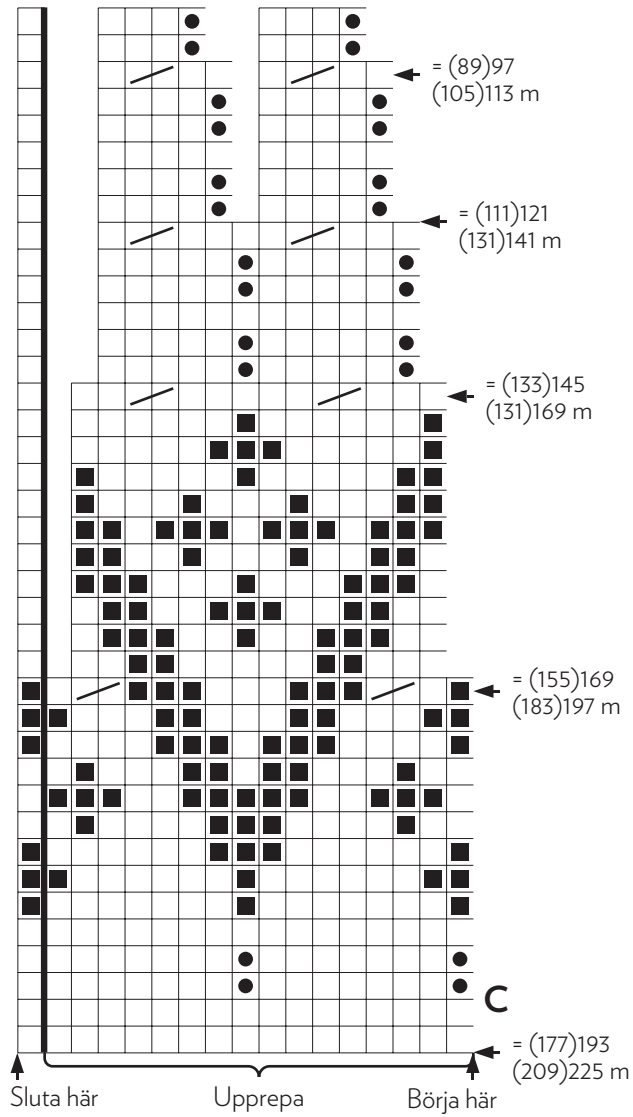
Sticka lika vänster framkant, men gör (6) 6 (7) 7 knapphål ca mitt på framkanten. Det översta mitt på halskanten, det nedersta ca 2 cm från nedersta kanten och de övriga med jämna mellanrum

Knapphål: Maska av 2 m som åter läggs upp på nästa v.

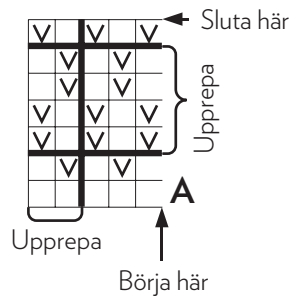
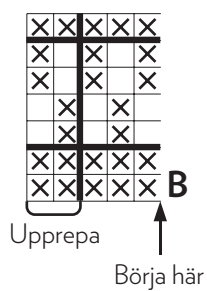
Sy band över klippkanterna på avigs för att dölja sårkanten.

Sy ihop under ärmarna.

Sy i knappar.



- Diagram A**
- 1 rm
 - 1 am
- Diagram B och C**
- Höst
 - Natur
 - Ljus beigemelerat
 - Koksmelerat
 - 2 rm tillsammans





DEN NORSKA
GARNFABRIKEN
SEDAN 1888